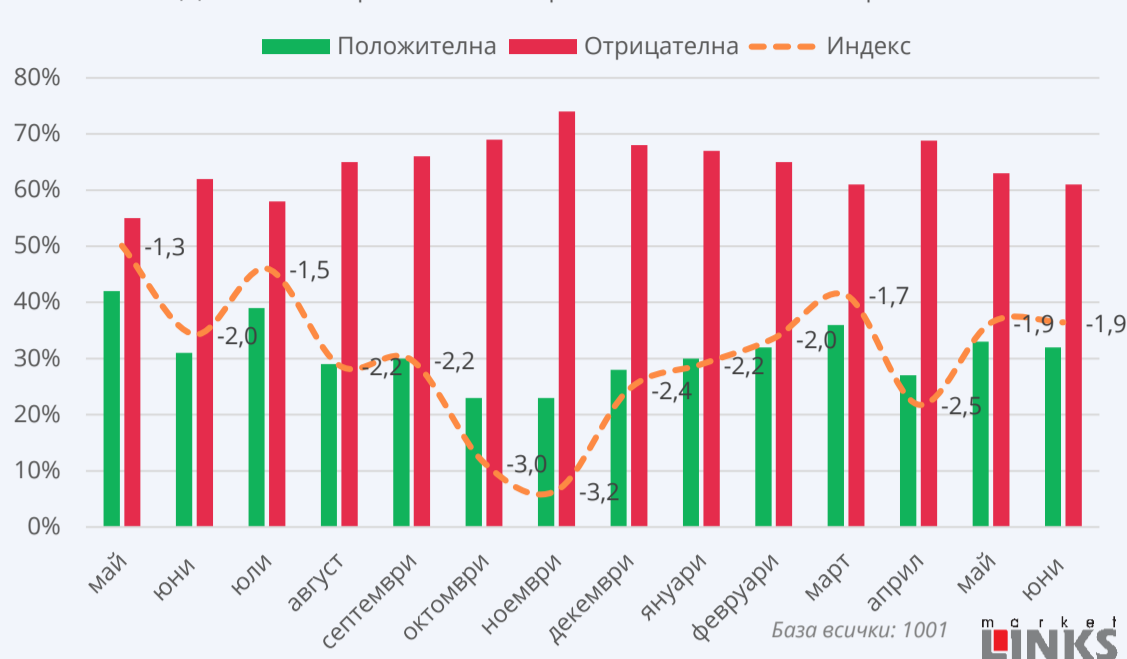


Удовлетвореност от развитието на страната¹

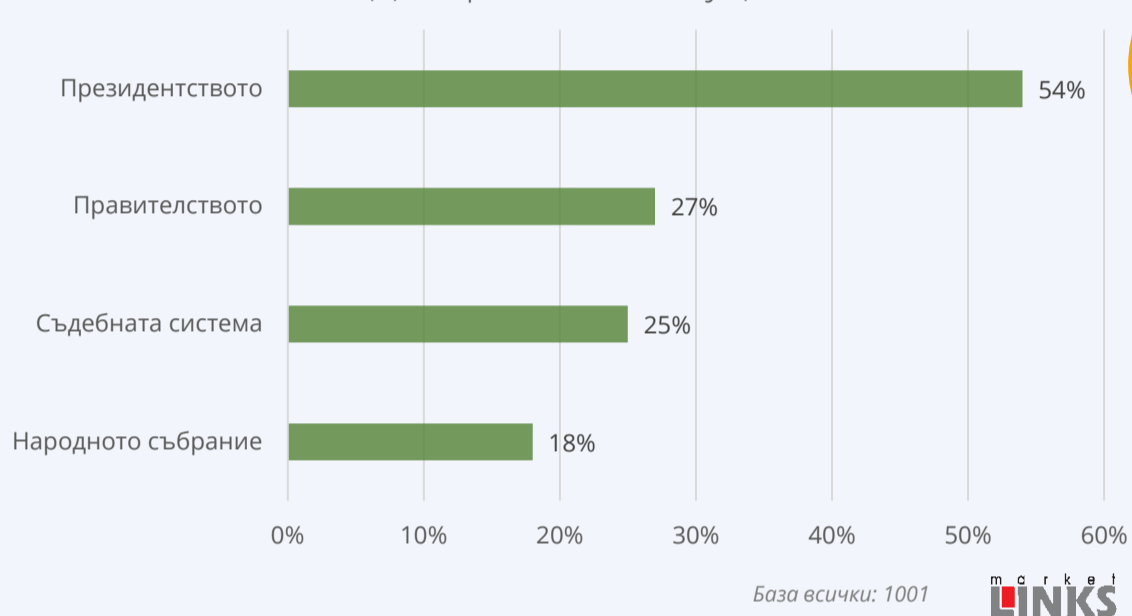


61%
песимисти

Оценка на развитието

Следизборният месец юни е белязан от известно стабилизиране на нагласите на българските граждани, което не би следвало да се тълкува като настъпване на позитивна промяна в оценките на гражданите за развитието на страната. Продължаваме да се намираме в ситуация, в която социалното напрежение остава на относително високо ниво и се изразява във факта, че недоволствените българи са почти два пъти повече от тези, които заявяват удовлетвореност от моментната ситуация. Резултатите от изборите за Европейски парламент осигуриха известна политическа легитимация на управляващата коалиция, но не се отчита устойчива тенденция на препотвърждаване на изпълнителната власт през доверието на българските граждани.

Доверие в институции²

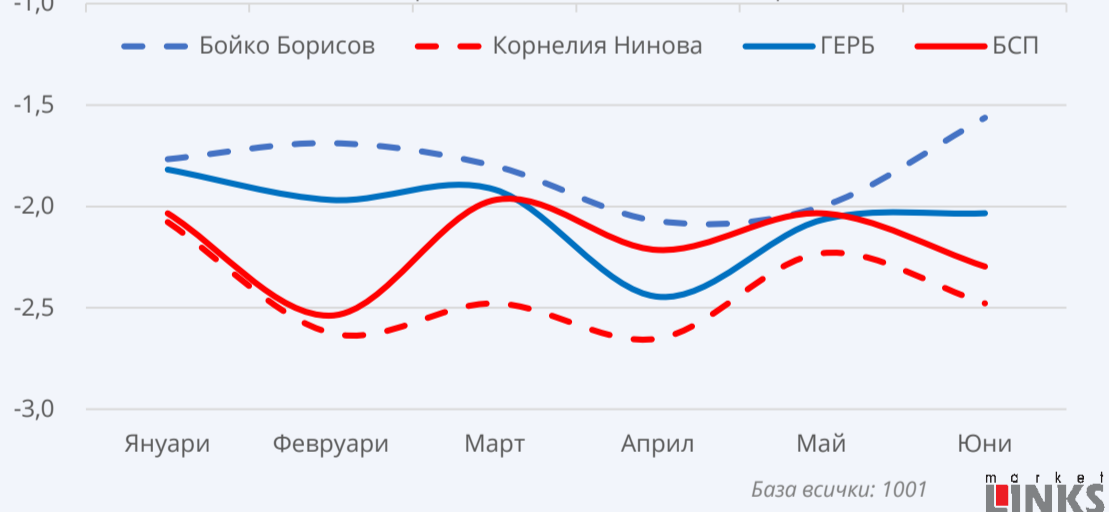


27%
Доверие в правителството

Доверие в институции

Общата криза на доверие в институциите показва минимални признаци на отслабване, след като преди изборите бяха отчетени критично ниски нива. Изпълнителната, съдебната и законодателната власт е важно да положат повече усилия, за да възстановят доверието на гражданите. Това до голяма степен е наложително, предвид необходимостта да бъдат реализирани реформи в някои ключови сфери като здравеопазване, образование, съдебна система и др. Резултатите от проверките на антикорупционната комисия по „Апартаментгейт“ се очертават като следващото сериозно изпитание пред доверието на българските граждани в работата на съдебната система.

Отношение към двете основни партии и доверие в техните лидери³

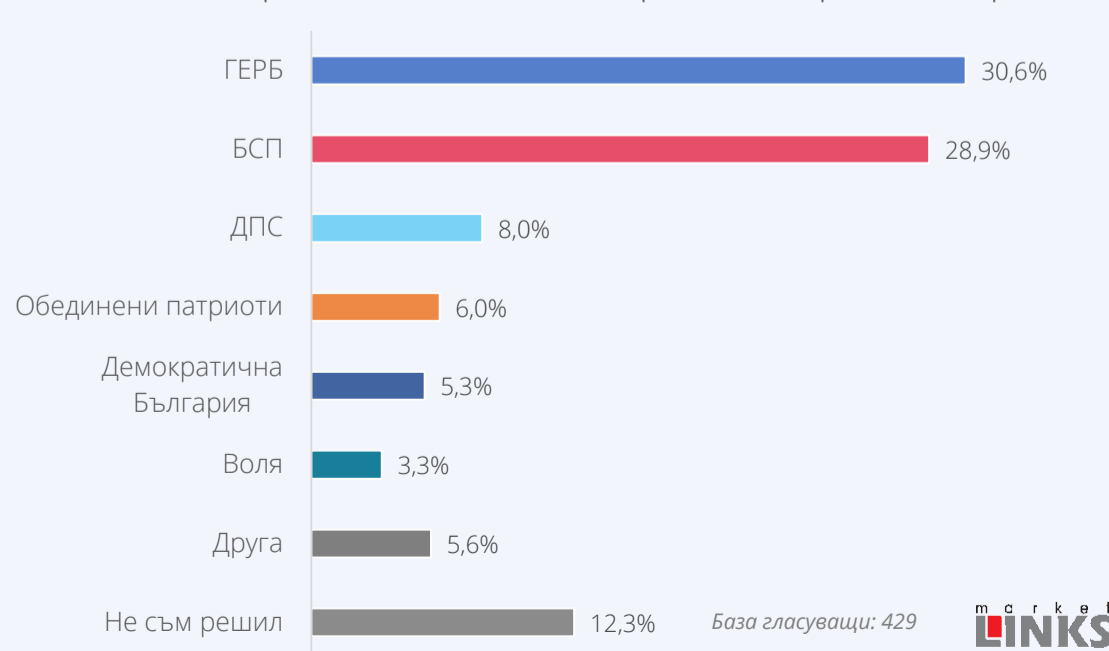


-1,6
Отношение към Б. Борисов

Водещи партии и фигури

Индексът на партиите и лидерите отразява съотношението между позитивното и негативното отношение/недоверие на гражданите към тях. Всички, представени индекси на графиката са в отрицателната част на скалата, което означава, че негативните мнения превишават позитивните в съотношение от -1.6 до -2.6. Картината отразява динамиката през последните 6 месеца и сериозните предизвикателства както пред ГЕРБ и БСП, така и пред техните лидери. Ясно отличими спадове са напускането на НС от социалистическата партия, както и срывът на ГЕРБ около „Апартаментгейт“. Потвърждава се хипотезата, че до голяма степен ролята на Бойко Борисов в последната кампания е била решаваща за изборната победа на ГЕРБ, видимо в юни. Резултатите, постигнати от БСП и отзвукът от оттеглената оставка на Корнелия Нинова, са най-вероятните фактори за настоящата, низходяща тенденция на социалистите и техния лидер.

Електорални нагласи за парламентарни избори⁴



2%
Разлика ГЕРБ-БСП

Електорална подкрепа

Електоралната подкрепа на партиите през юни в голяма степен възпроизвежда резултатите от изборите за ЕП преди месец. Двете водещи партии остават относително близко в декларираната подкрепа, като тук трябва да бъде отчетена спецификата на реалното изборно поведение, което през последните кампании се характеризира със значително неуспешна мобилизация на електората на ГЕРБ от този на БСП. Обединените патриоти поддържат стабилен резултат като коалиция, но все по-явна става различната електорална тежест на всеки един от политическите субекти в нея. ВМРО е партията, чиито симпатизанти формират над 2/3 от общата подкрепа за обединението. Демократична България препотвърждава заявката си за по-сериозна роля в политическия живот. Въпреки относително доброто представяне на Воля на изборите за ЕП, партията остава с близък, но под бариерата резултат от 4%.

¹Графика 1. „В каква посока - положителна / отрицателна се развива страната?“

²Графика 2. „До каква степен имате или нямате доверие към?“

³Графика 3. „Отношение към двете основни партии и доверие в лидерите им“

⁴Графика 4. „За коя партия/ коалиция бихте гласували?“

Съвместно национално-представително проучване на БТВ и Маркет ЛИНКС, проведено сред 1001 лица над 18 г., в периода 11-19 юни по метода на прякото-лично интервю.