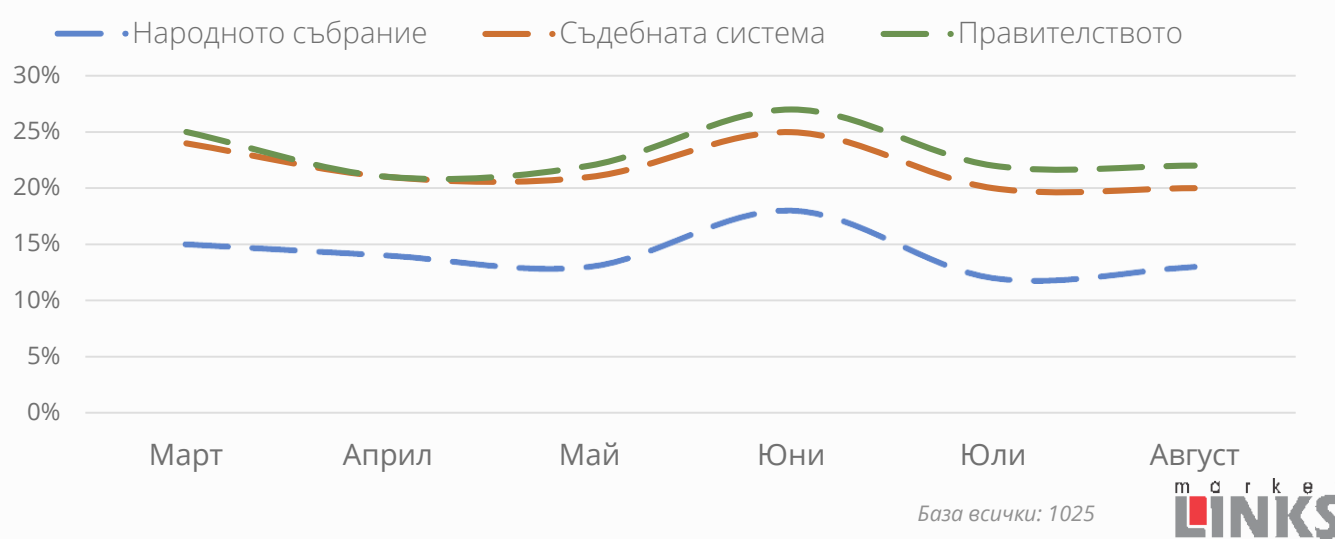
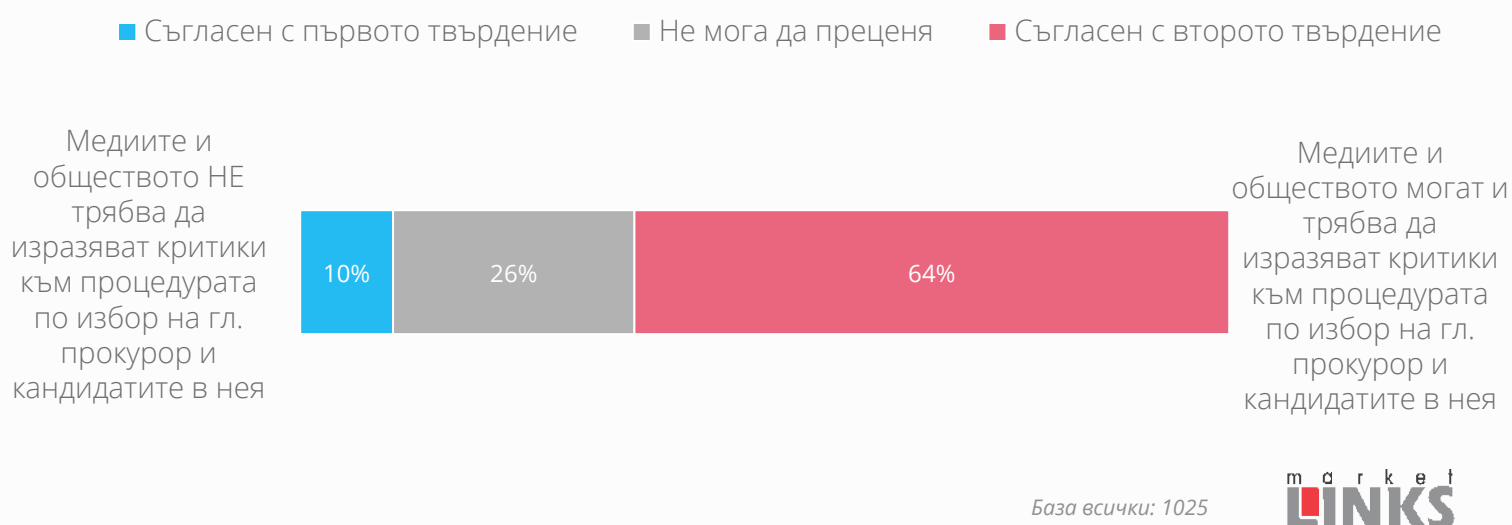
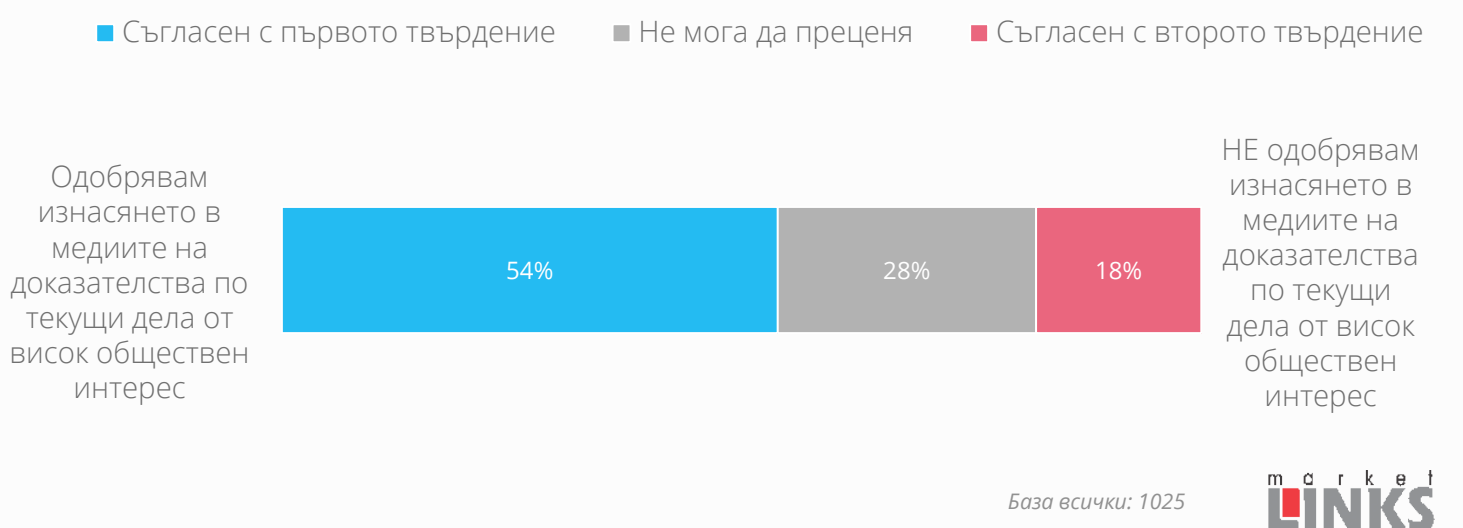
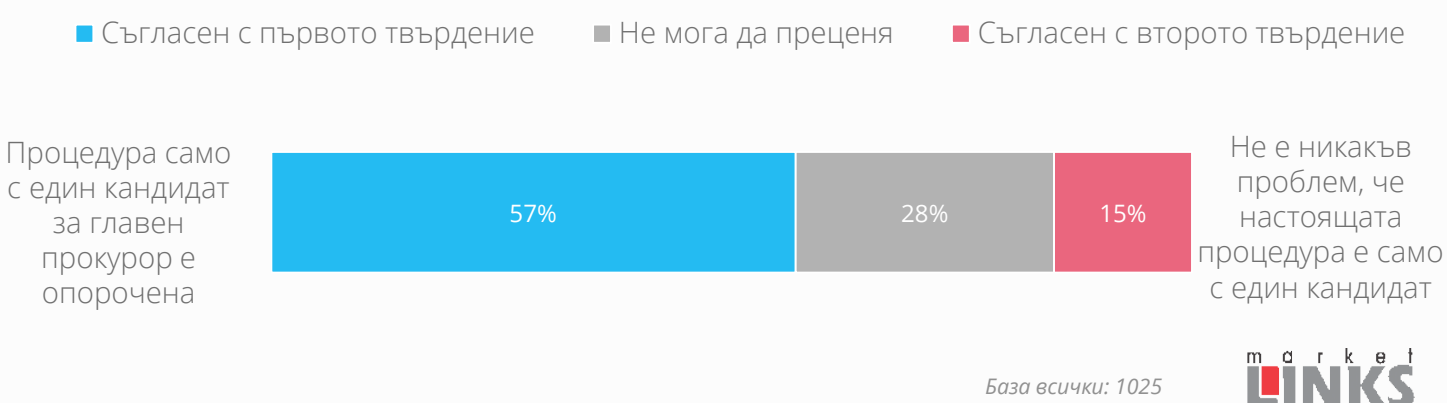
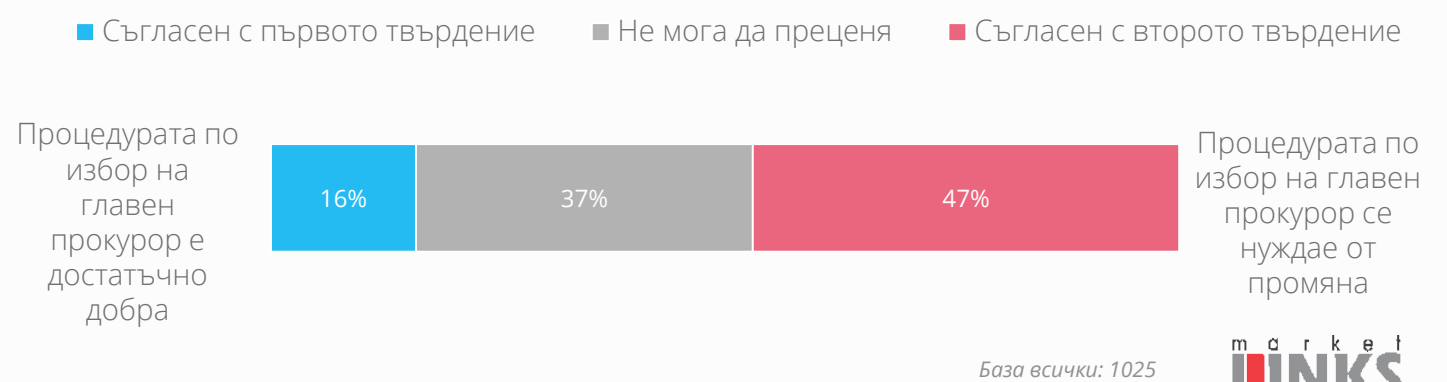


август 2019

Доверие в институции¹Съгласие с твърдения²

Очакването летните месеци да бъдат с по-нисък социално-политически градус не се оправда. Предстоящият избор на главен прокурор и изтичането на лични данни от НАП бяха двете теми, доминиращи публичното пространство и които продължиха да провокират у гражданите въпроси относно работата на ключови държавни институции.

Относително постоянната криза на доверие в трите основни власти-изпълнителна, законодателна и съдебна, е сред най-значимите фактори, които формират нагласите на българските граждани и към темата за процедурата по избор на главен прокурор.

Изследвани чрез поредица от противоположни твърдения в национално-представително проучване, резултатите показват, че 47% от българите понастоящем смятат текущата процедура за недостатъчно добра и нуждаеща се от промяна. На обратното мнение са 16%, а над 1/3 не могат да формират мнение по този въпрос.

Малцинство са запознатите в детайли с процедурата и затова е важно да се има предвид, че тези обществени нагласи, освен като резултат от общата негативна тенденция на девалвация на общественото доверие, са силно повлияни от факта, че е налице процедурата с един кандидат.

По-голяма част от обществото ни (57%) е критична в една или друга степен към процедура с един кандидат, докато 15% не смятат, че това представлява проблем в конкретния казус.

Очакванията на гражданите за повече прозрачност в работата на институциите и за повече справедливост в обществото води до това, че над половината от тях подкрепят изнасянето в публичното пространство на доказателства по текущи дела от висок обществен интерес. Под 1/5 не одобряват този подход на Прокуратурата.

От друга страна, почти 2/3 от всички българи не приемат тезата, че в публичното пространство трябва да съществуват институционални сфери, които да бъдат защитени от медийна и гражданска критика, включително и свързаните с избора на главен прокурор.

¹Графика 1. „До каква степен имате или нямате доверие към:“

²Графика 2, 3, 4 и 5. „До кое от следните две противоположни твърдения е по-близо Вашето мнение:“

Съвместно национално-представително проучване на БТВ и Маркет ЛИНКС, проведено сред 1025 лица над 18 г., в периода 16-25 август по метода на прякото-лично интервю.