

Обществено-политически нагласи

Национално представително проучване

Август 2016 г.

Изготвен от:  market
LINKS

МЕТОД НА РЕГИСТРАЦИЯ	Пряко-лично интервю, проведено в дома на респондента
МОДЕЛ НА ИЗВАДКАТА	Двустепенна гнездова. Респондентите са подбрани случаен подбор със стартов адрес
РАЗМЕР НА ИЗВАДКАТА	1 000 души (18+ години)
ПЕРИОД НА ПРОВЕЖДАНЕ	Август 2016 година
ГЕНЕРАЛНА СЪВКУПНОСТ	6 162 747 души (18+ години) – за национално-представителните резултати
ПРЕДСТАВИТЕЛНОСТ	Представително изследване за населението на страната на възраст 18+ г.; На 1% отговарят 61 627 души.

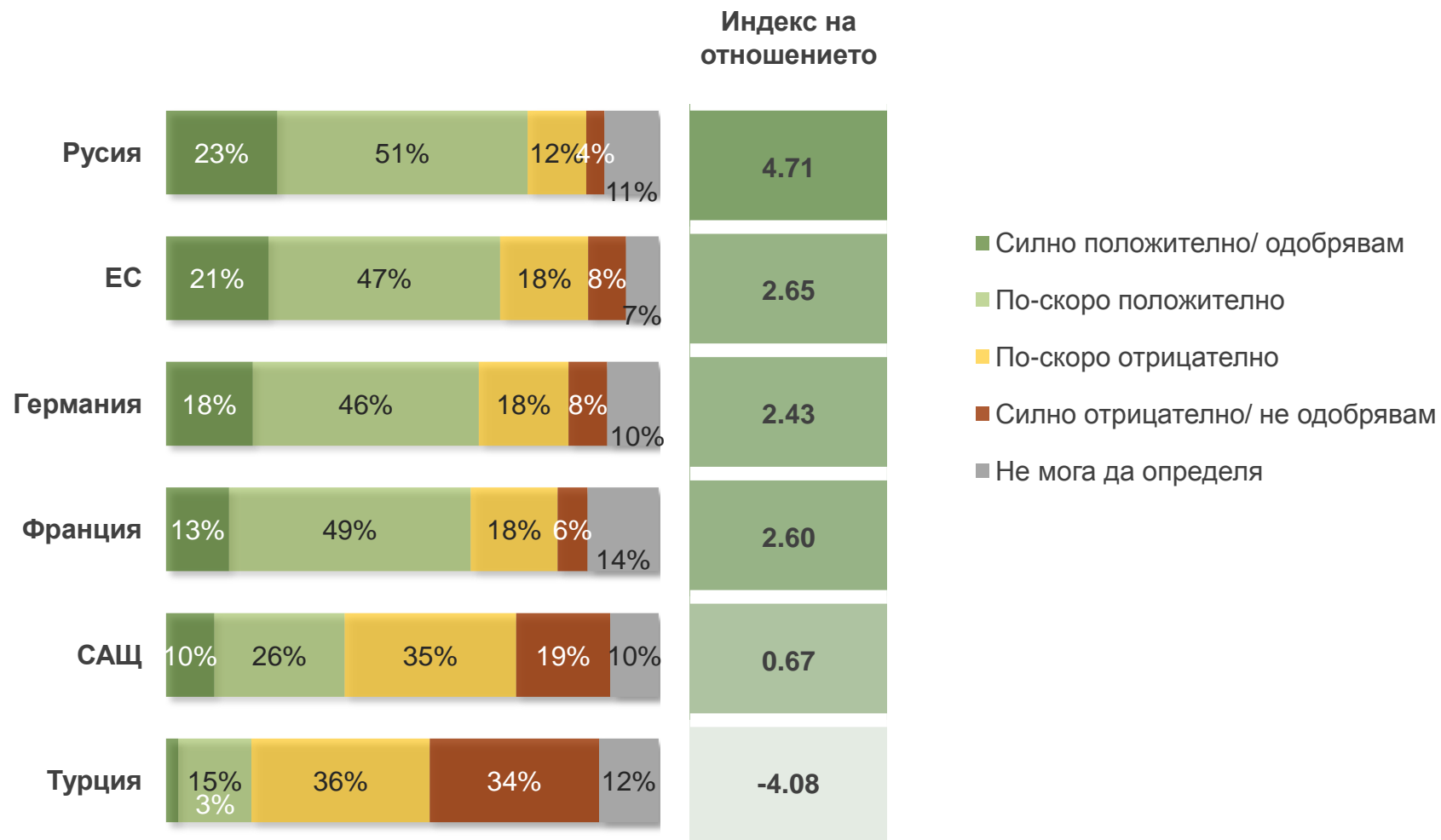
Таблицата показва отклоненията на стойностите при различни стандартни случайни извадки.
 Данните имат гаранционна вероятност 95% на доверителните интервали.

Извадка	Дялове в %											
	1 (99)	3 (97)	5 (95)	10 (90)	15 (85)	20 (80)	25 (75)	30 (70)	35 (65)	40 (60)	45 (55)	50 (50)
100	2.0	3.3	4.3	5.9	7.0	7.8	8.5	9.0	9.3	9.6	9.8	9.8
200	1.4	2.4	3.0	4.2	4.9	5.5	6.0	6.4	6.6	6.8	6.9	6.9
300	1.1	1.9	2.5	3.4	4.0	4.5	4.9	5.2	5.4	5.5	5.6	5.7
400	1.0	1.7	2.1	2.9	3.5	3.9	4.2	4.5	4.7	4.8	4.9	4.9
500	0.9	1.5	1.9	2.6	3.1	3.5	3.8	4.0	4.2	4.3	4.4	4.4
600	0.8	1.4	1.7	2.4	2.9	3.2	3.5	3.7	3.8	3.9	4.0	4.0
700	0.7	1.3	1.6	2.2	2.6	3.0	3.2	3.4	3.5	3.6	3.7	3.7
800	0.7	1.2	1.5	2.1	2.5	2.8	3.0	3.2	3.3	3.4	3.4	3.5
900	0.7	1.1	1.4	2.0	2.3	2.6	2.8	3.0	3.1	3.2	3.3	3.3
1000	0.6	1.1	1.4	1.9	2.2	2.5	2.7	2.8	3.0	3.0	3.1	3.1
1100	0.6	1.0	1.3	1.8	2.1	2.4	2.6	2.7	2.8	2.9	2.9	3.0
1200	0.6	1.0	1.2	1.7	2.0	2.3	2.5	2.6	2.7	2.8	2.8	2.8
1300	0.5	0.9	1.2	1.6	1.9	2.2	2.4	2.5	2.6	2.7	2.7	2.7
1400	0.5	0.9	1.1	1.6	1.9	2.1	2.3	2.4	2.5	2.6	2.6	2.6
1500	0.5	0.9	1.1	1.5	1.8	2.0	2.2	2.3	2.4	2.5	2.5	2.5
1600	0.5	0.8	1.1	1.5	1.7	2.0	2.1	2.2	2.3	2.4	2.4	2.5
1700	0.5	0.8	1.0	1.4	1.7	1.9	2.1	2.2	2.3	2.3	2.4	2.4
1800	0.5	0.8	1.0	1.4	1.6	1.8	2.0	2.1	2.2	2.3	2.3	2.3
1900	0.4	0.8	1.0	1.3	1.6	1.8	1.9	2.1	2.1	2.2	2.2	2.2
2000	0.4	0.7	1.0	1.3	1.6	1.8	1.9	2.0	2.1	2.1	2.2	2.2

Пример: Ако някоя подгрупа, съдържаща около 1000 споменавания, дава стойност от 15% - нивото на отклонение е 2.2%.
 Това означава, че "реалната" стойност е между 12.8% и 17.2%.

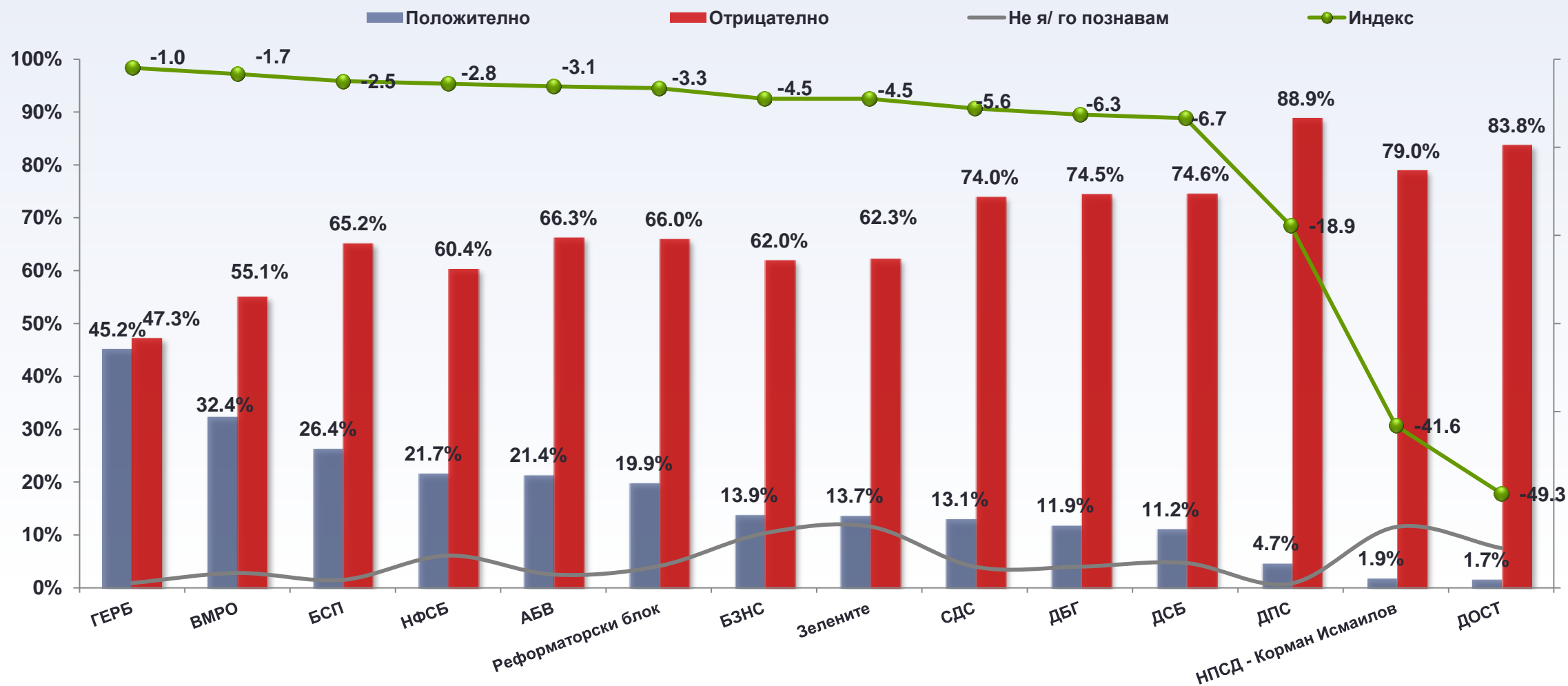
РЕЗУЛТАТИ ОТ ИЗСЛЕДВАНЕТО

Какво е отношението ви към политиката на следните държави и съюзи?



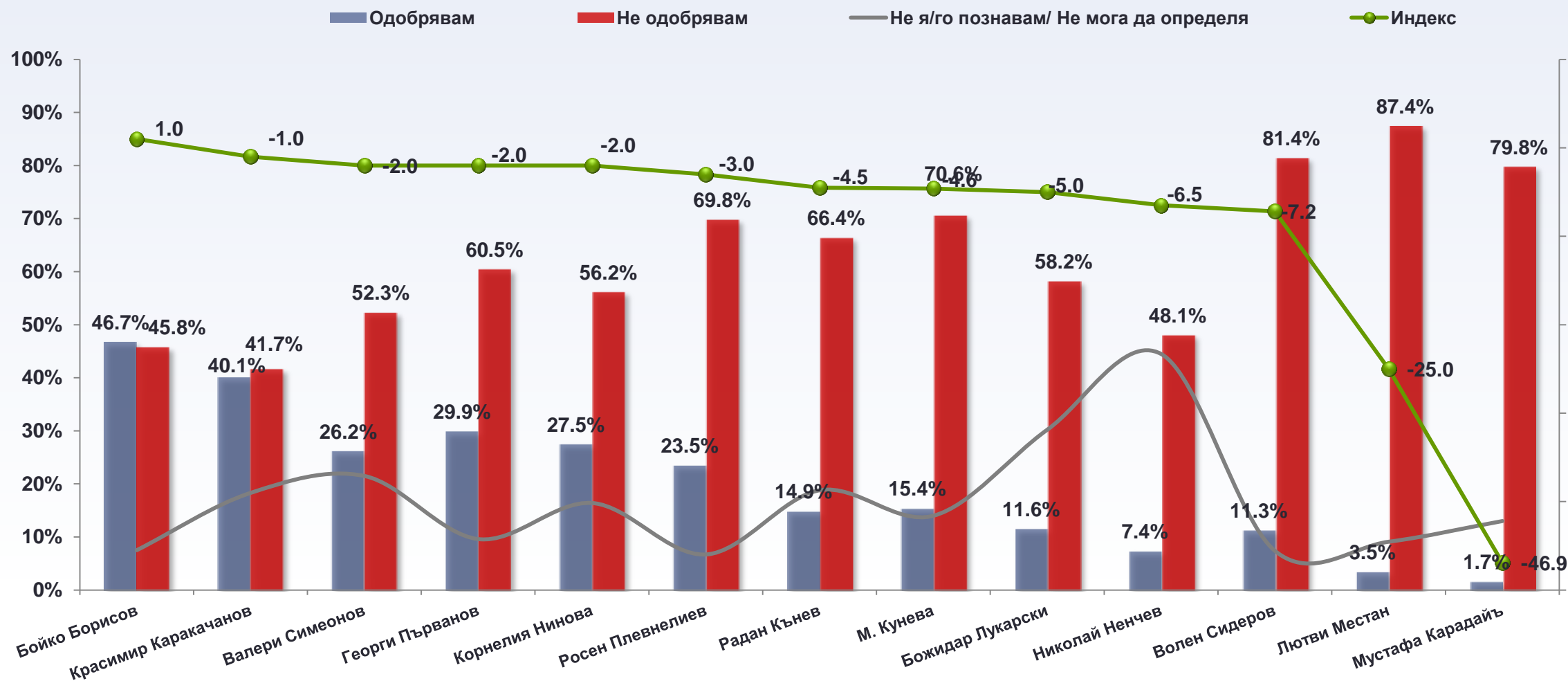
*Индексът отразява съотношението между положителното и отрицателното отношение.

Бихте ли определили какво е отношението Ви (положително или отрицателно) към следните партии / коалиции?



Индексът отразява съотношението между положителното и отрицателното отношение.

Доколко одобрявате или не следните политически личности:



Индексът отразява съотношението между положителното и отрицателното отношение.

Ако парламентарните избори са днес, за коя партия/ коалиция бихте гласували?

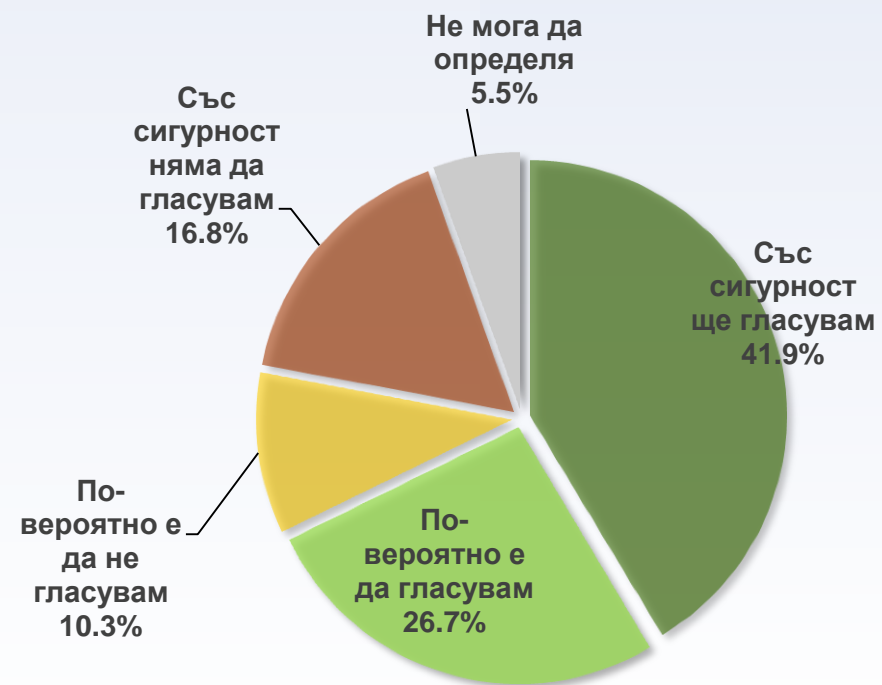


РБ като самостоятелни десни партии



ПРЕЗИДЕНТСКА КАМПАНИЯ 2016

Вие лично ще гласувате ли или не на предстоящите президентски избори през есента на тази година?



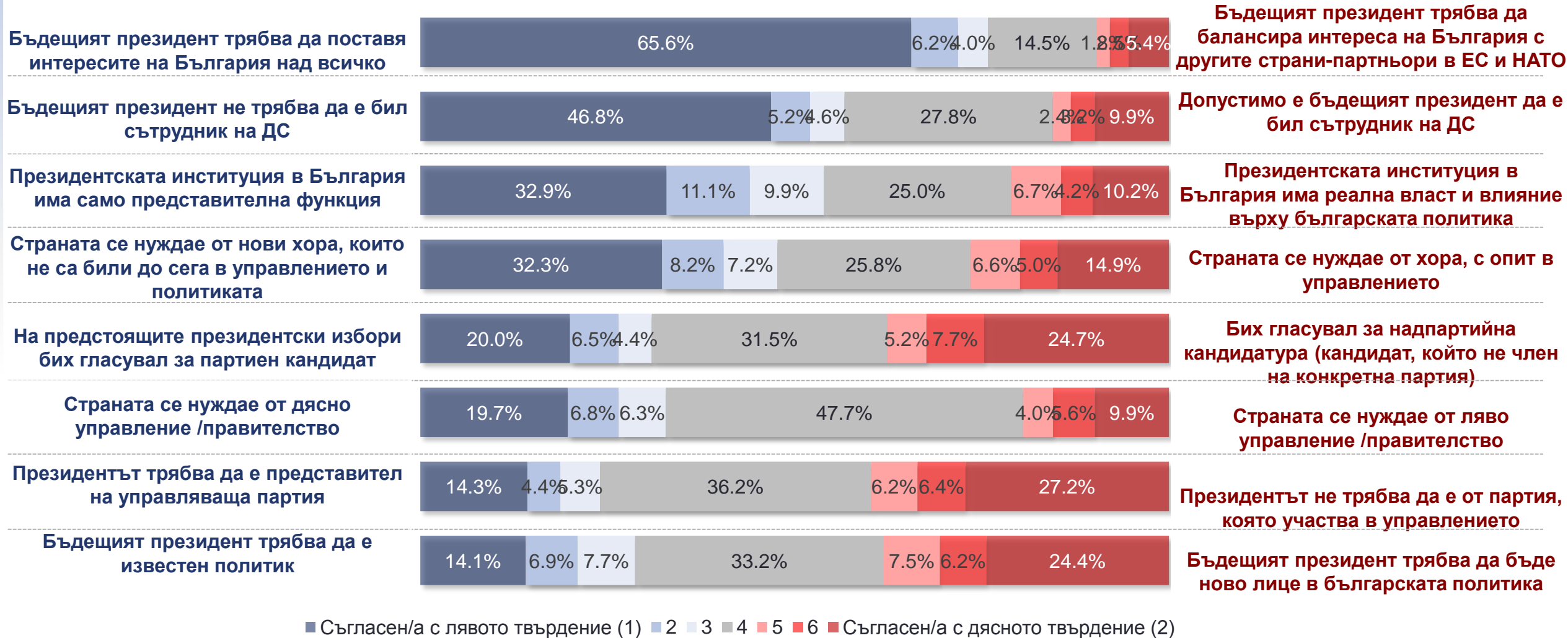
База: Всички респонденти /1000 респ./

Кои са трите най-важни качества за бъдещия президент на България?



ОБЩИ НАГЛАСИ КЪМ БЪДЕЩО УПРАВЛЕНИЕ

Доколко сте съгласен/а или не със следните двойки противоположни твърдения:



Market LINKS
5 Angel Kanchev str., 1000 Sofia, Bulgaria
tel:+ 359 2 980 55 53;+ 359 2 980 04 00;
web:marketlinks.bg

WISE APPROACH TO YOUR BUSINESS

